

## Modalités de saisie des battues sur GéoChasse

La saisie en ligne des prélèvements **TRES FORTEMENT ENCOURAGES** par la **FDC 04** suite aux différents accords signés permet de connaître à l'instant T l'évolution des prélèvements de grands gibiers et la pression de chasse. Retrouvez ces données instantanément sur l'accès adhérent [www.fdc04.com](http://www.fdc04.com)

L'application, téléchargeable sur smartphone, est accessible y compris sans connexion internet.

### Télécharger l'application GéoChasse :



Ouvrez l'application :



Identifiez-vous avec les codes inscrits à l'intérieur de la couverture du carnet de battues :

Identification

Veuillez vous connecter SVP !

Login

Mot de passe

Email (facultatif)\*

Les résultats sont transmis automatiquement au responsable de l'équipe et au détenteur du droit de chasse (responsable du territoire). Les emails reçus sont déjà pré-paramétrés dans l'application. Vous pouvez ajouter des destinataires ici en séparant les emails par un point-virgule. (Exemple : geochasse@gmail.com;marc@mevado.fr)

(\*) dans certains cas comme une identification 'chasseur' l'email devient obligatoire

Valider

L'autorisation d'accéder à la position de l'appareil est facultative.



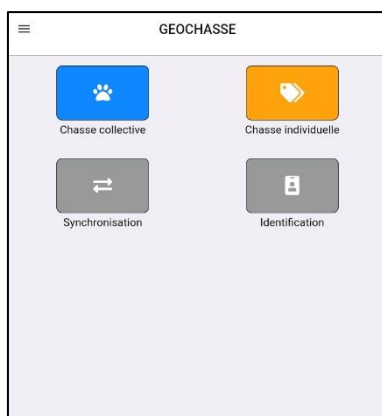
### ♥ IDENTIFIANTS FAVORIS

Voulez-vous sauvegarder cet identifiant dans vos favoris ?

OUI NON

Enregistrez vos identifiants pour ne plus avoir à les saisir à nouveau, notamment si vous êtes chef de battues de plusieurs équipes.

### Écran d'accueil



Sélectionnez  
Chasse Collective

Puis « Créer »




et remplissez les champs obligatoires marqués par une étoile rouge \*.


Continuez


À certaines étapes, la possibilité de finir plus tard vous sera proposée :



 Vous avez également la possibilité de saisir vos prélèvements du plan de chasse grand gibier.

Attention : il faudra uniquement retourner en Fédération les cartons de tir non saisis sur l'application.

 **La saisie est possible sans connexion internet.** Dès que vous avez accès à un réseau Wifi ou aux données mobiles, vous pourrez synchroniser vos données en sélectionnant « Synchronisation » sur l'écran d'accueil.

 Retrouvez vos différents accès enregistrés en sélectionnant « Identification » sur l'écran d'accueil.

**LES BATTUES SANS PRÉLÈVEMENT DOIVENT ÉGALEMENT ÊTRE NOTÉES POUR JUSTIFIER LA PRESSION DE CHASSE**